Julberättelsen

För länge sedan lovade Gud människorna: "Jag kommer att sända en Frälsare."

Till slut var det dags ...

När tiden var inne sände Gud sin Son till denna värld. Han skulle födas av Maria i Betlehem.

Den natten vaktade några herdar sina får på ängen. Plötsligt blev det vädigt ljust!

Det var änglar!

Herodes frågade prästerna var den nyfödde kungen var född. Prästerna fick reda på det ...

De vise männen gick till Betlehem och tillbad den nyfödde kungen och räddaren.

En tid senare kom vise män långväga ifrån. De talade med kung Herodes:

Herdarna ville se barnet och gick till Betlehem. De hittade det och blev förvånade...



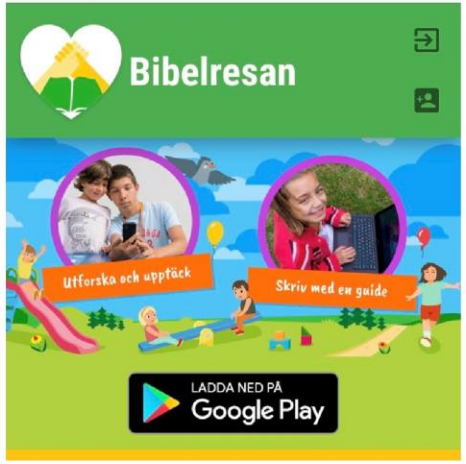

Vikningsinstruktioner för din minibok

Steg 1: Lägg pappret på bordet framför dig



Steg 2: Vik pappret på mitten längs långsidan och vik sedan ut det igen.



Steg 3: Vik pappret på mitten längs från kortsidan och vik ut det igen.



Steg 4: Vik nu pappret som ett dragspel



Steg 5: Vik ut pappret igen och vik det till A5- storlek igen. Ta en sax och klipp av arket från den stänga linjen till det tvärgående vecket.

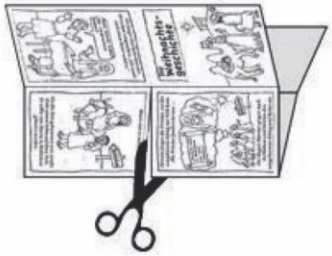

Ditt ovikta ark har nu ett snitt i mitten.



Steg 6: Vik nu arket på längden. Bilderna är vända utåt. Nu måste du vika arket till en stjärna och slutligen stänga igen din minibok.

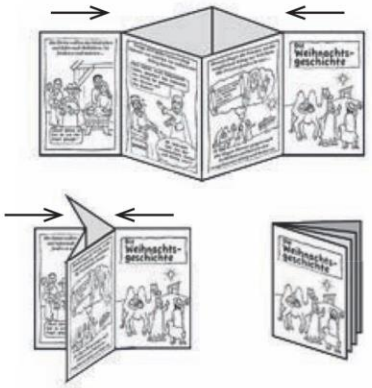

Copyright: © KEB-Deutschland e. V.

Publicerad av: KEB-Deutschland e. V.
Am Eichelsberg 3 • 35236 Breidenbach
Tel.: 06465 9283-30 • Fax: 06465 9283-20
E-Mail: versand@keb-de.org • Internet: www.keb-de.org

KEB
KINDER ENTDECKEN DIE BIBEL

Bilder: Janina Müller

Weihnachtsfaltblatt • Best.-Nr. 4834